








Plan zajęć

TEMAT TYGODNIA: *Polska moja Ojczyzna*

| Data | Działania | Umiejętności - Dziecko : |
|-------|---|--|
| 05.11 |  <ul style="list-style-type: none"> ▪ Wizyta logopedy ▪ Spotkanie z muzyką ▪  Film edukacyjny: „Polak mały” ▪ Rozmowa kierowana inspirowana filmem: „Polak mały” ▪ Zabawa z mapą i globusem ▪ Prezentowanie mapy Europy i sąsiadujących z nią państw ▪ Zabawa ruchowa: Polska i jej sąsiedzi ▪ Mapa Polski- ćwiczenia grafomotoryczne ▪ Krótki wstęp dotyczący Święta Niepodległości | <ul style="list-style-type: none"> ▪ Zapoznaje się z symbolami narodowymi ▪ Wypowiada się na określony temat ▪ Ogląda, gdzie na mapie i globusie znajduje się Polska ▪ Utrwala nazwy państw sąsiadujących z Polską podczas zabaw ruchowych ▪ Rozwija sprawność rąk ▪ Nabywa świadomości narodowej, poznaje historię Polski |
| 06.11 |  <ul style="list-style-type: none"> ▪ Flaga Polski- zabawa ruchowa przy muzyce ▪ Ćwiczenie spostrzegawczości: Znajdź taką samą flagę- ▪ Nasza flaga- przybliżenie informacji na temat flagi Polski ▪ Ćwiczenia oddechowe: Powiewająca flaga ▪ Symbole Polski- ćwiczenie analizy i syntezy słuchowej ▪ Praca plastyczna: Flaga Polski | <ul style="list-style-type: none"> ▪ Wie, jak wygląda flaga Polski ▪ Rozpoznaje takie same flagi ▪ Poznaje symbolikę i znaczenie polskiej flagi ▪ Wykonuje ćwiczenia oddechowe ▪ Dzieli wyrazy na sylaby ▪ Rozwija sprawność manualną |
| 07.11 | <ul style="list-style-type: none"> ▪ Do hymnu- zapoznanie z hymnem narodowym ▪ Wysłuchanie hymnu Polski ▪ Nauka I zwrotki hymnu Polski ▪ Zabawa orientacyjno- porządkowa: Przyjmij postawę ▪ Jaki to instrument? Ćwiczenia słuchowe ▪ Wysłuchanie wiersza Cz. Janczarskiego: „Barwy ojczyste” | <ul style="list-style-type: none"> ▪ Wie, w jakich sytuacjach śpiewa się Hymn ▪ Z uwagą słucha hymnu Polski ▪ Uczy się pierwszej zwrotki hymnu państwowego ▪ Wie jaką postawę należy przyjąć podczas śpiewania hymnu ▪ Rozpoznaje dźwięki bębenka, grzechotki i kołatki ▪ W skupieniu słucha wiersza |
| 08.11 |   <ul style="list-style-type: none"> ▪ Rytmika ▪ Piłkarski trening- Zajęcia fakultatywne ▪ Jak się nazywasz? Zabawa dydaktyczna ▪ Ćwiczenia językowe: Co może być polskie? ▪ Godło Polski- zabawa dydaktyczna ▪ Ćwiczenia klasyfikacyjne: Czerwone i białe ▪ Symbole Polski- ćwiczenia logopedyczne ▪ Zabawa dydaktyczna: Dokończ zdanie | <ul style="list-style-type: none"> ▪ Podaje swoje imię, nazwisko i adres zamieszkania ▪ Kształtuje poczucie tożsamości narodowej ▪ Zapoznaje się z wyglądem polskiego godła ▪ Segreguje przedmioty według koloru ▪ Usprawnia narząd mowy- język, wargę, żuchwę ▪ Utrwala informacje o symbolach narodowych |
| 09.11 |   <ul style="list-style-type: none"> ▪ Basen- zajęcia fakultatywne ▪ Nasza stolica- oglądanie zdjęć ilustracji przedstawiających Warszawę ▪ Wysłuchanie legendy: „Wars i Sawa” ▪ Herb Warszawy- ćwiczenia grafomotoryczne ▪ Spacerkiem po Warszawie- zabawa ruchowa ▪ Gra matematyczna: Domino z herbami ▪ Warszawska syrenka- zabawa edukacyjna | <ul style="list-style-type: none"> ▪ Wie, jak nazywa się stolica Polski ▪ Poznaje legendę o warszawskiej Syrence ▪ Koloruje herb Warszawy ▪ Poznaje wybrane zabytki znajdujące się w Warszawie ▪ Rozpoznaje takie same herby ▪ Wie, jak wygląda herb Warszawy |